

Fundo Nacional de Desenvolvimento da Educação

FUNDEB

Apresentação: Vander Oliveira Borges

Reunião Conselho/FUNDEB – União, em 08.02.2009

FUNDEB: Definição e publicação dos Parâmetros Operacionais

2007 – Dec. nº 6.091, de 24.04.07

Port (MEC/MF) nº 1.030, de 06.11.07

2008 - Port (MEC/MF) nº 173, de 30.01.08

Port (MEC/MF) nº 598, de 19.05.08

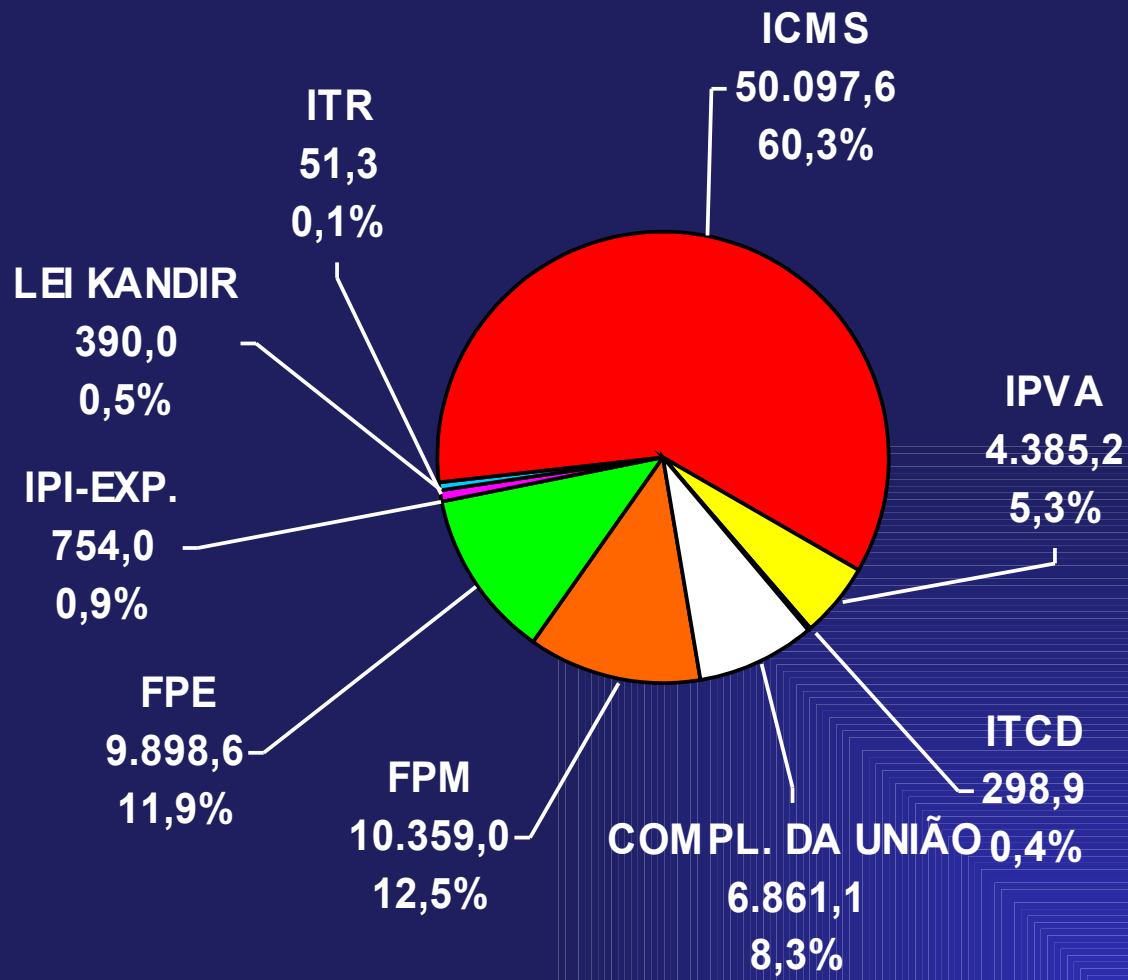
Port (MEC/MF) nº 1.027, de 19.08.08

2009 - Port (MEC/MF) nº 221, de 10.03.09

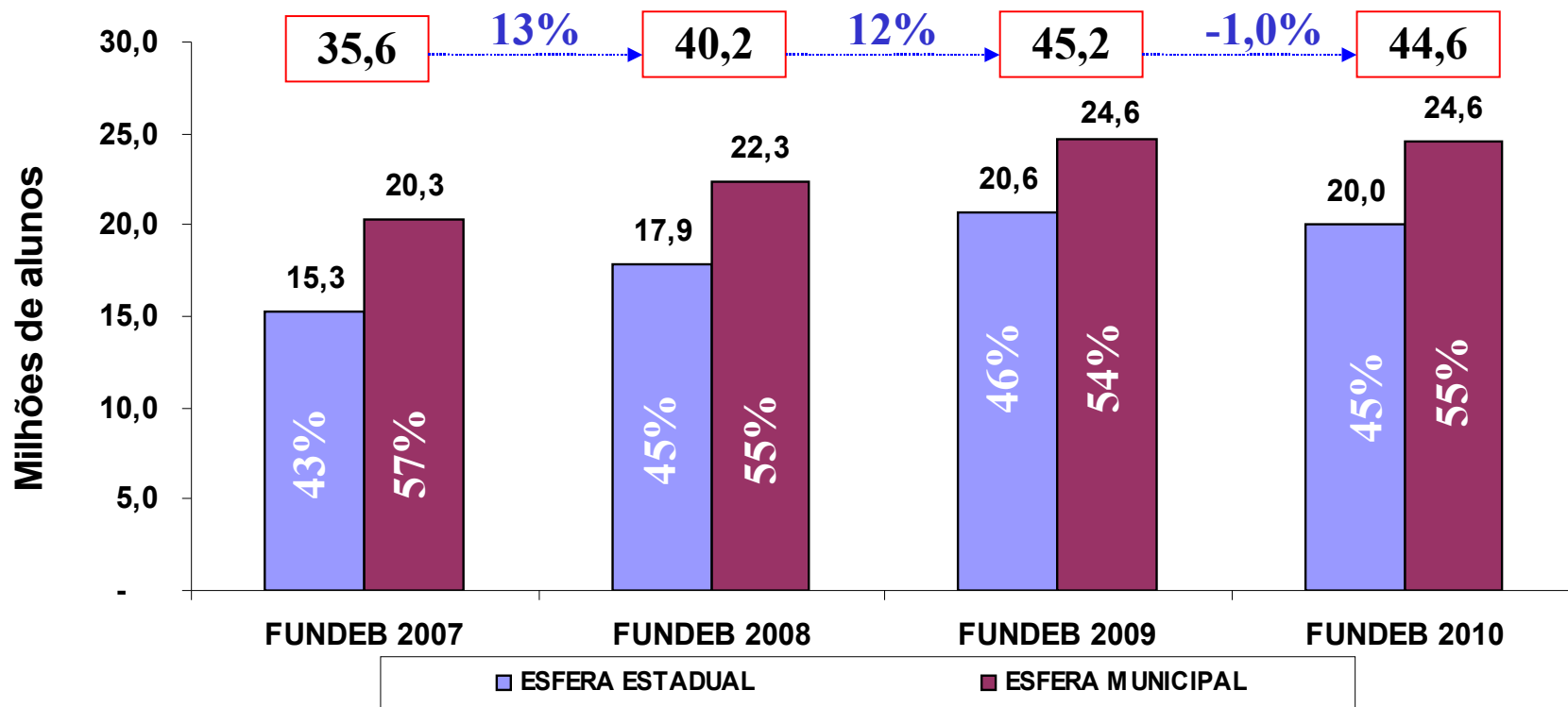
Port (MEC/MF) nº 788, de 14.08.08

2010 – Port (MEC/MF) nº 1.227, de 28.12.09

COMPOSIÇÃO DO FUNDEB BRASIL (R\$ milhões estimados para 2010)



ALUNOS CONSIDERADOS – BRASIL FUNDEB/2007-2010




Valor mínimo nacional e valor aluno/ano - PR

Segmentos da Educação Básica Considerados	Fatores de ponderação fixados para 2007	Fatores de ponderação fixados para 2008	Fatores de ponderação fixados para 2009	Fatores de ponderação fixados para 2010*	Valor Mínimo Nacional para 2010	Valor Aluno Ano - 2010 FUNDEB
I - Creche pública em tempo integral	0,80	1,10	1,10	1,10	1.557,57	1.728,19
II - Creche pública em tempo parcial	0,80	0,80	0,80	0,80	1.132,78	1.256,86
III - Creche conveniada em tempo integral		0,95	0,95	1,10	1.557,57	1.728,19
IV - Creche conveniada em tempo parcial		0,80	0,80	0,80	1.132,78	1.256,86
V - Pré-Escola em tempo integral	0,90	1,15	1,20	1,25	1.769,96	1.963,85
VI - Pré-Escola em tempo parcial	0,90	0,90	1,00	1,00	1.415,97	1.571,08
VII - anos iniciais do ensino fundamental urbano	1,00	1,00	1,00	1,00	1.415,97	1.571,08
VIII - anos iniciais do ensino fundamental no campo	1,05	1,05	1,05	1,15	1.628,37	1.806,74
IX - anos finais do ensino fundamental urbano	1,10	1,10	1,10	1,10	1.557,57	1.728,19
X - anos finais do ensino fundamental no campo	1,15	1,15	1,15	1,20	1.699,16	1.885,30
XI- ensino fundamental em tempo integral	1,25	1,25	1,25	1,25	1.769,96	1.963,85
XII - ensino médio urbano	1,20	1,20	1,20	1,20	1.699,16	1.885,30
XIII - ensino médio no campo	1,25	1,25	1,25	1,25	1.769,96	1.963,85
XIV - ensino médio em tempo integral	1,30	1,30	1,30	1,30	1.840,76	2.042,40
XV - ensino médio integrado à educação profissional	1,30	1,30	1,30	1,30	1.840,76	2.042,40
XVI - educação especial	1,20	1,20	1,20	1,20	1.699,16	1.885,30
XVII - educação indígena e quilombola	1,20	1,20	1,20	1,20	1.699,16	1.885,30
XVIII - educação de jovens e adultos com avaliação no processo	0,70	0,70	0,80	0,80	1.132,78	1.256,86
XIX - educação de jovens e adultos integrada à educação profissional de nível médio, com avaliação no processo	0,70	0,70	1,00	1,00	1.415,97	1.571,08

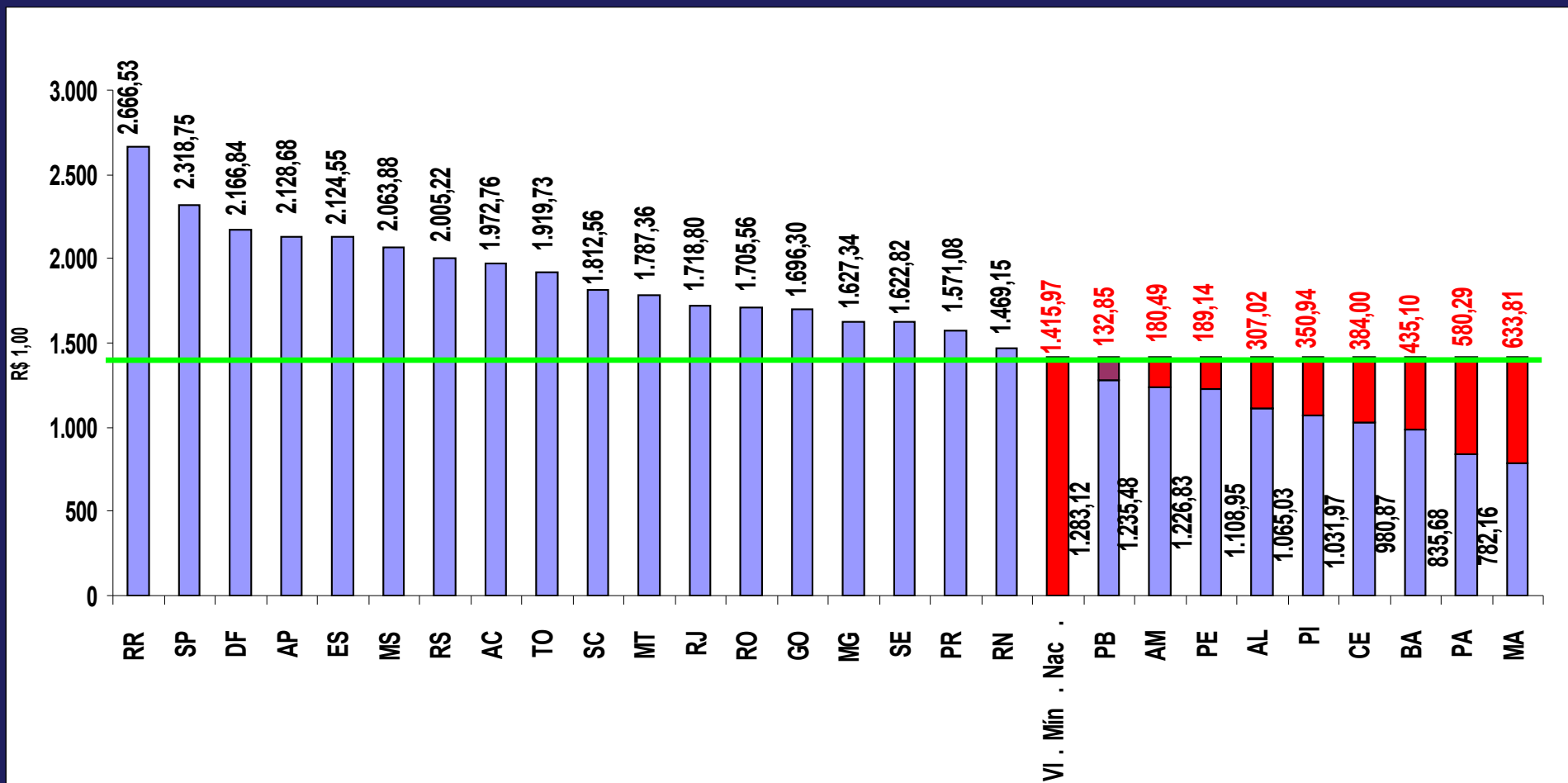
* Portaria N° 777, de 10 de agosto de 2009

FUNDEB: CONTRIBUIÇÃO x RECEITA

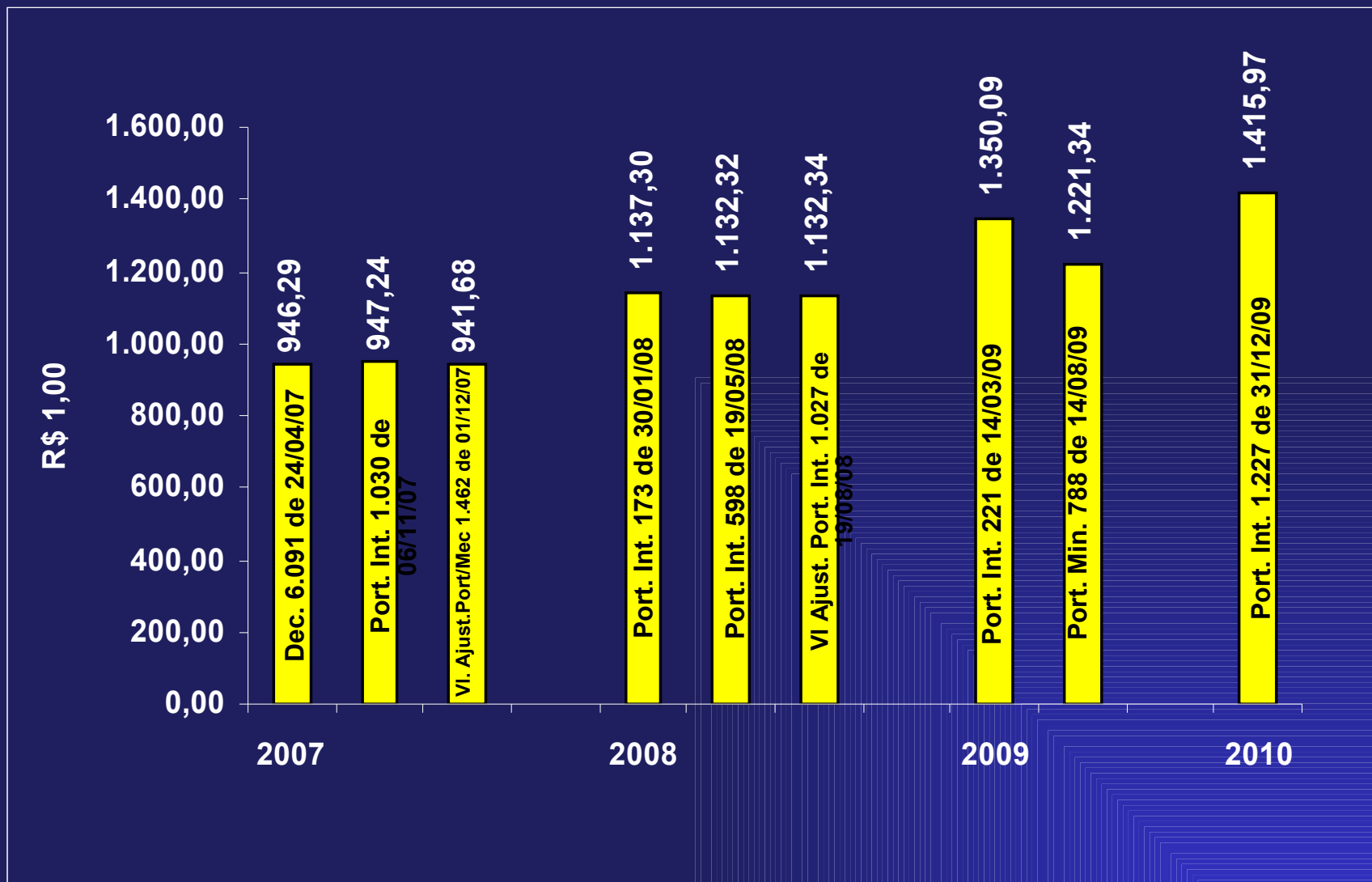
BRASIL - 2007/2010



FUNDEB/2010: Valor por Aluno/ano, por UF e Mínimo Nacional



FUNDEB: Valor Mínimo Nacional por Aluno/ano – Séries Iniciais do Ens. Fundamental Urbano – 2007/2010



Var % Compl. União FUNDEB = 2ª Estimativa/Estimativa Inicial 2009

UF	Estimativa Inicial	2ª Estimativa	Diferença %
AL	184.481.561,44	192.293.049,71	4,2
AM	36.675.013,41	61.718.926,76	68,3
BA	1.161.340.862,27	1.109.910.926,51	-4,4
CE	661.968.990,01	656.212.978,86	-0,9
MA	1.174.659.070,15	1.141.459.037,76	-2,8
PA	1.097.107.245,16	1.082.644.870,72	-1,3
PB	126.696.526,58	114.067.174,76	-10,0
PE	380.127.973,51	447.729.489,58	17,8
PI	247.092.757,47	264.113.545,34	6,9
TOTAL	5.070.150.000,00	5.070.150.000,00	0,0

Variação % da Receita Total do Fundeb 2ª Estimativa em relação a Estimativa Inicial, por grupo de UF's – 2009

R\$ Milhões

UF's	Rec. Estimada Inicial	2ª Estimativa de Rec.	Var.%
Com Compl. da União (9)	23.435,82	21.203,23	-9,5%
Sem Compl. da União (18)	58.505,96	51.496,85	-12,0%
Total (27)	81.941,78	72.700,08	-11,3%

CONTATOS

Site do FNDE

www.fnde.gov.br

Central de Atendimento Fala Brasil
0800-616161

Atendimento institucional

(61) 2022-4135 / 4165 / 4253 / 4789 / 4808 /
4877 / 4879 / 4933

Fax: (61) 2022-4664

E-mail: fundeb@fnde.gov.br