

FINANCIAMENTO DA EDUCAÇÃO NO BRASIL:

Alguns elementos para discussão

CESAR CALLEGARI*

www.cesarcallegeri.com.br

* Presidente da Câmara de Educação Básica do Conselho Nacional de Educação,
Presidente do Conselho Nacional do FUNDEB

Tabela 1.

Posição Mundial do PIB e do PIB per capita em 2008, do IDH em 2006 e do IDE em 2005 do Brasil e de outros países.

País	Posição no PIB (2008)*	Posição no PIB per capita (2008)*	Posição no IDH (2006)**	Posição no IDE (2005)***
Noruega	41	2	2	1
Irlanda	52	5	5	25
Finlândia	53	11	12	11
Inglaterra	6	13	21	2
Espanha	11	26	16	18
Irã	15	86	84	90
Brasil	9	45	70	76
Índia	4	125	132	105
Bangladesh	49	158	147	107

*Fundo Monetário Internacional (FMI), Base de dados mundial de economia (2008).

**Relatório de Desenvolvimento Humano 2008/2009 do Programa das Nações Unidas para o Desenvolvimento, compilado com base em dados de 2006 e publicada no dia 18 de Dezembro de 2008.

***Relatório de Monitoramento Global do EPT, UNESCO.

Tabela 2.

Resultados do Relatório do PISA – 2006 em Ciências versus Gastos Anuais por Estudante, incluindo todos os serviços educacionais (2004)*.

País	Desempenho Médio em Ciências no PISA 2006 e posição mundial	Gastos Anuais Médios por aluno nas Etapas do Ensino Fundamental 2 e Ensino Médio (US\$)
Finlândia	563	7.441
Japão	531	7.615
Coréia do Sul	522	6.761
Alemanha	516	7.576
EUA	489	9.938
Irlanda	508	7.110
Espanha	488	6.701
Portugal	474	6.168
Chile	438	2.077
México	410	1.922
Brasil	390	1.033

*Fonte: Panorama da Educação 2007 – Indicadores da OCDE, Editora Moderna, página 192 (2008)

Tabela 3.

BRASIL: INVESTIMENTOS NA EDUCAÇÃO BÁSICA (ALUNO/ANO)

Ano	Educação Básica (R\$)	Educação Infantil (R\$)	1ª a 4ª Séries E.F. (R\$)	5ª a 8ª Séries E.F. (R\$)	Ensino Médio (R\$)
2000	1.310,00	1.499,00	1.289,00	1.315,00	1.205,00
2001	1.359,00	1.353,00	1.274,00	1.433,00	1.422,00
2002	1.346,00	1.274,00	1.488,00	1.382,00	1.001,00
2003	1.323,00	1.467,00	1.441,00	1.369,00	902,00
2004	1.462,00	1.563,00	1.547,00	1.564,00	1.069,00
2005	1.551,00	1.479,00	1.731,00	1.648,00	1.082,00
2006	1.852,00	1.601,00	1.906,00	2.093,00	1.480,00
2007	2.005,00	1.647,00	2.166,00	2.317,00	1.572,00

Fonte: INEP/MEC, elaborada pela DTDIE/INEP.

Tabela 4.

Salários para algumas profissões, segundo a PNAD de 2006.

Profissão	Salário (R\$)
1. Juiz	12.798,00
1. Delegado	5.847,00
1. Médico	4.802,00
1. Economista	3.555,00
5. Professor Universitário	3.077,00
1. Advogado	2.858,00
7. Policial Civil	1.585,00
8. Professor de Nível Médio	1.390,00
9. Professor de 5ª a 8ª Série	1.088,00
10. Professor de 1ª a 4ª Série	749,00
11. Professor da Educação Infantil	661,00

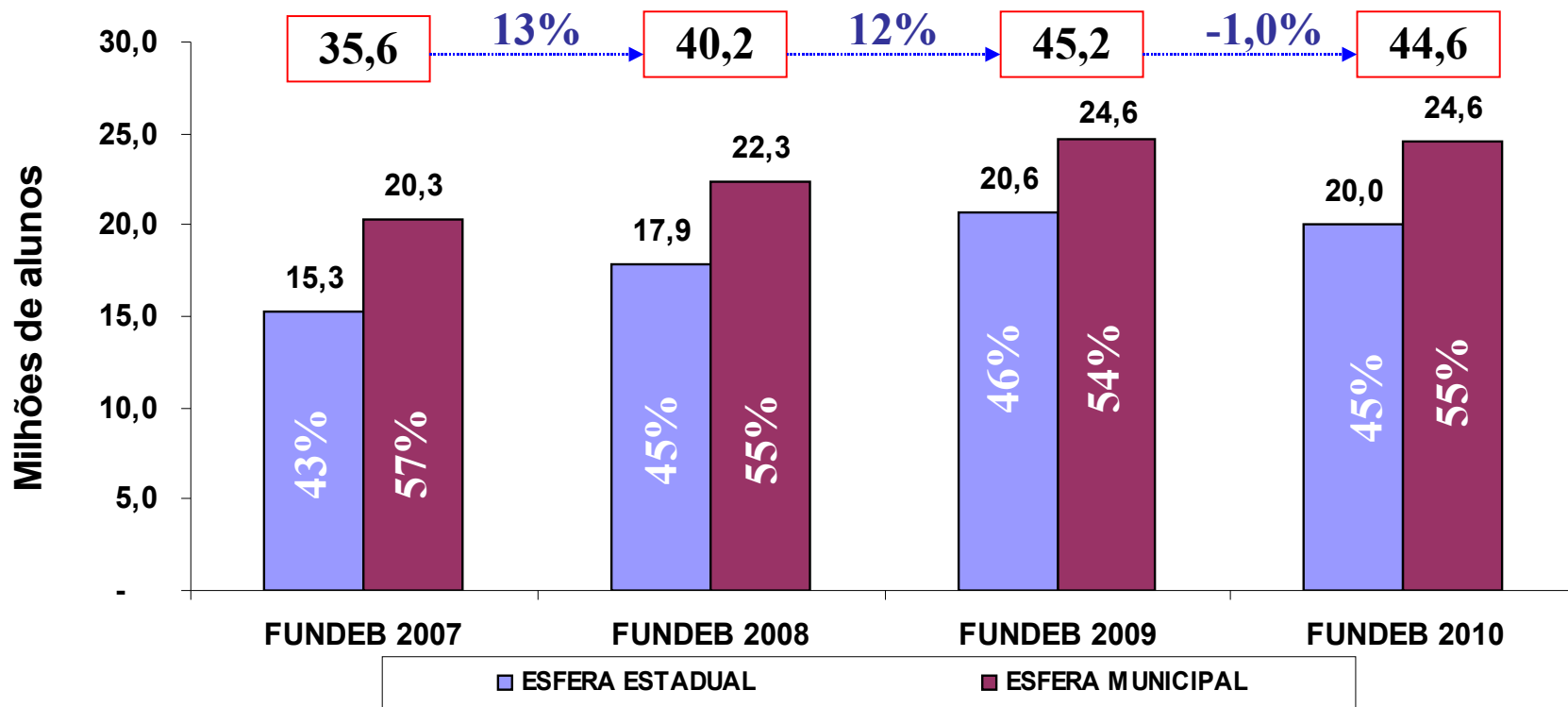
Tabela 5.

Percentual de docentes com formação específica por disciplina ministrada*.

Disciplina	% Docentes
L. Portuguesa	62%
Matemática	58%
Biologia	56%
Física	25%
Química	38%
L. Estrangeira	40%
E. Física	77%
E. Artística	38%
História	65%
Geografia	61%

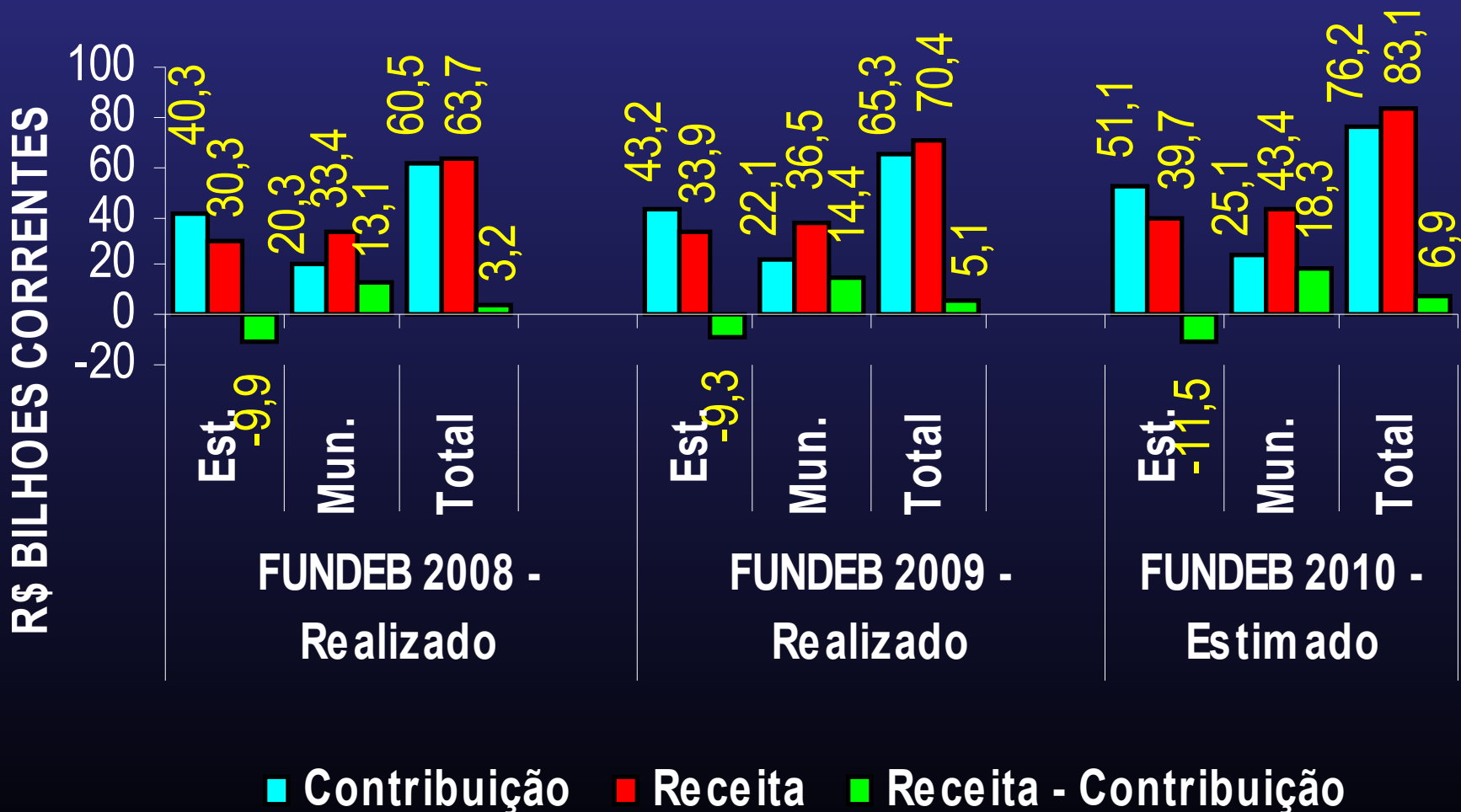
*Fonte: Censo Escolar da Educação Básica 2007.

ALUNOS CONSIDERADOS – BRASIL FUNDEB/2007-2010

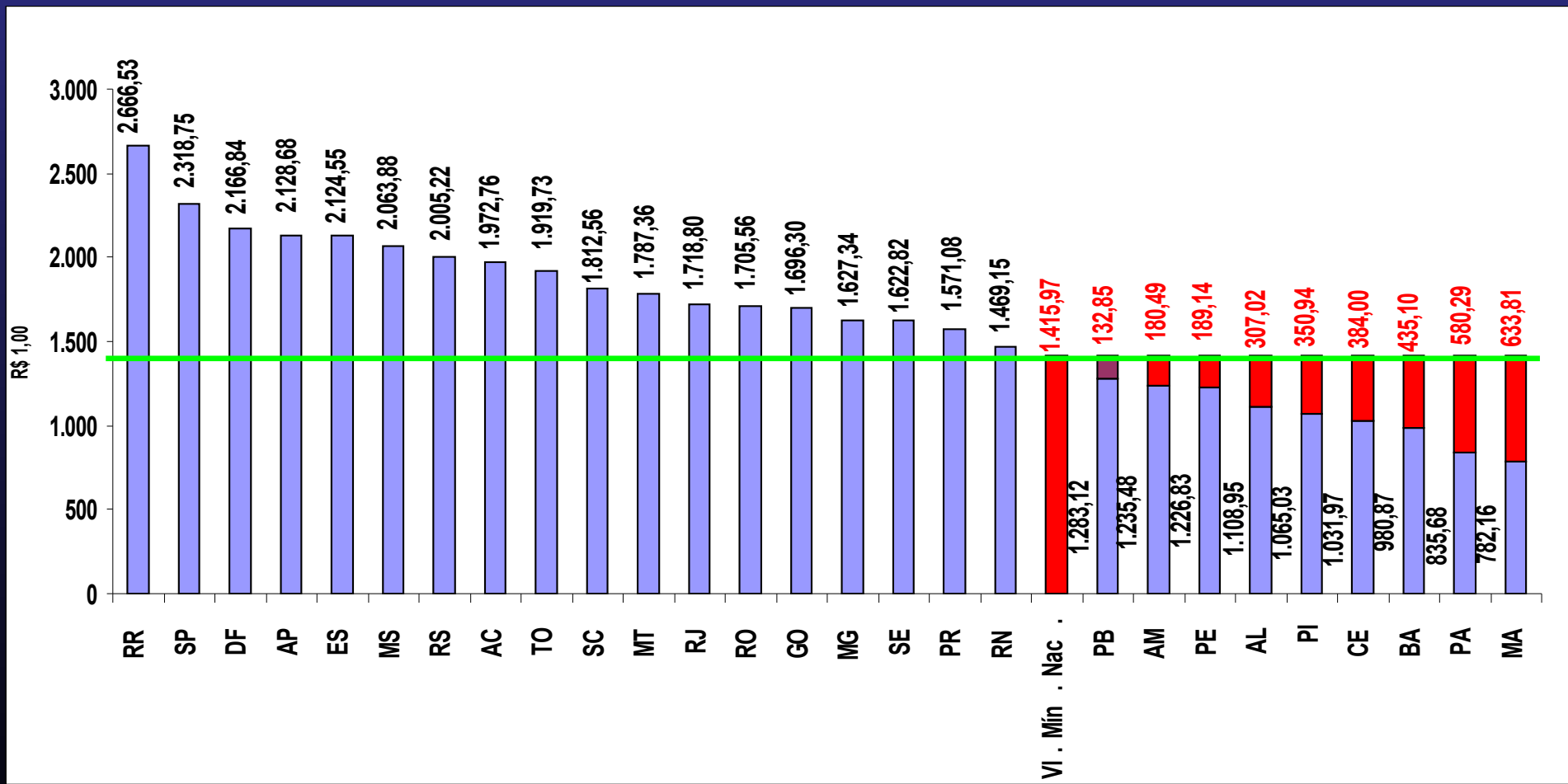


FUNDEB: CONTRIBUIÇÃO x RECEITA

BRASIL - 2007/2010



FUNDEB/2010: Valor por Aluno/ano, por UF e Mínimo Nacional



Var % Compl. União FUNDEB = 2ª Estimativa/Estimativa Inicial 2009

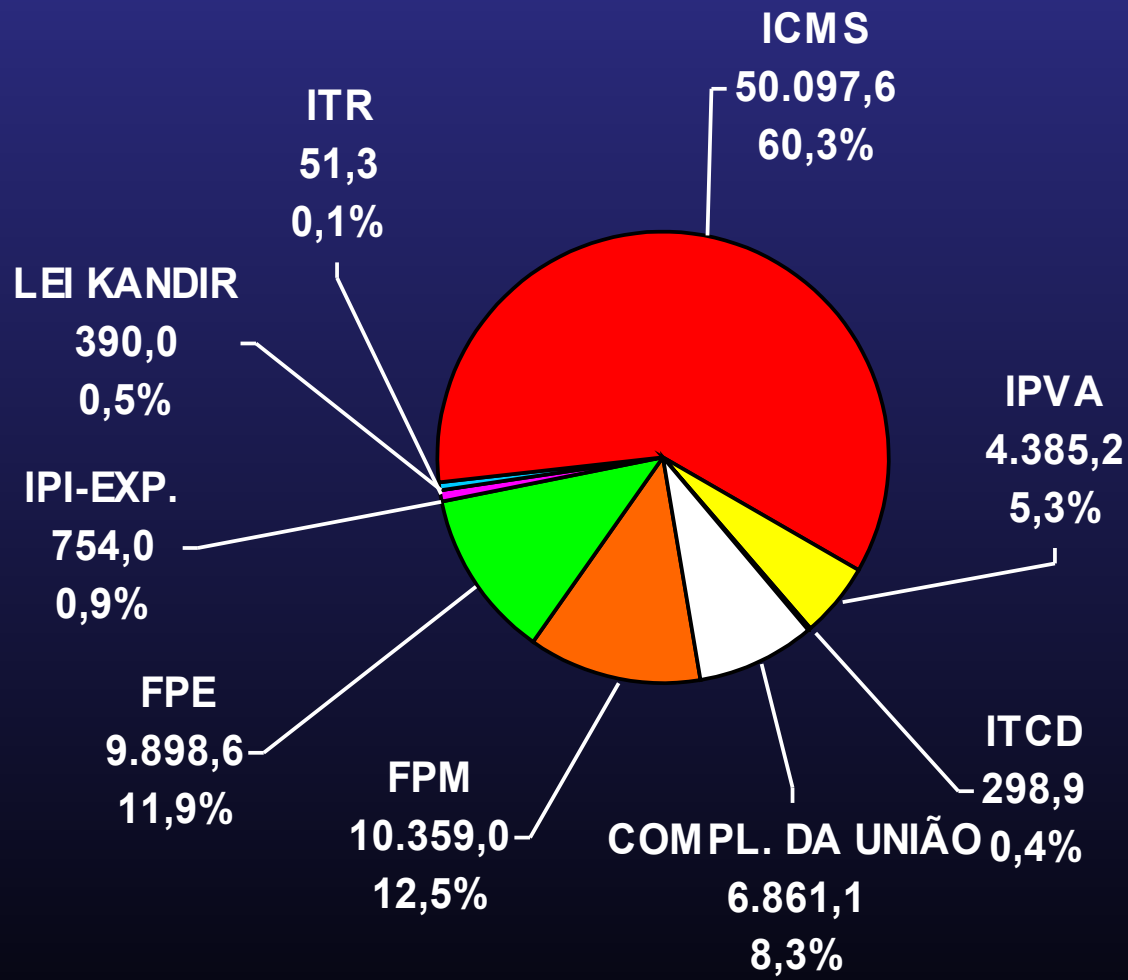
UF	Estimativa Inicial	2ª Estimativa	Diferença %
AL	184.481.561,44	192.293.049,71	4,2
AM	36.675.013,41	61.718.926,76	68,3
BA	1.161.340.862,27	1.109.910.926,51	-4,4
CE	661.968.990,01	656.212.978,86	-0,9
MA	1.174.659.070,15	1.141.459.037,76	-2,8
PA	1.097.107.245,16	1.082.644.870,72	-1,3
PB	126.696.526,58	114.067.174,76	-10,0
PE	380.127.973,51	447.729.489,58	17,8
PI	247.092.757,47	264.113.545,34	6,9
TOTAL	5.070.150.000,00	5.070.150.000,00	0,0

Variação % da Receita Total do Fundeb 2ª Estimativa em relação a Estimativa Inicial, por grupo de UF's – 2009

R\$ Milhões

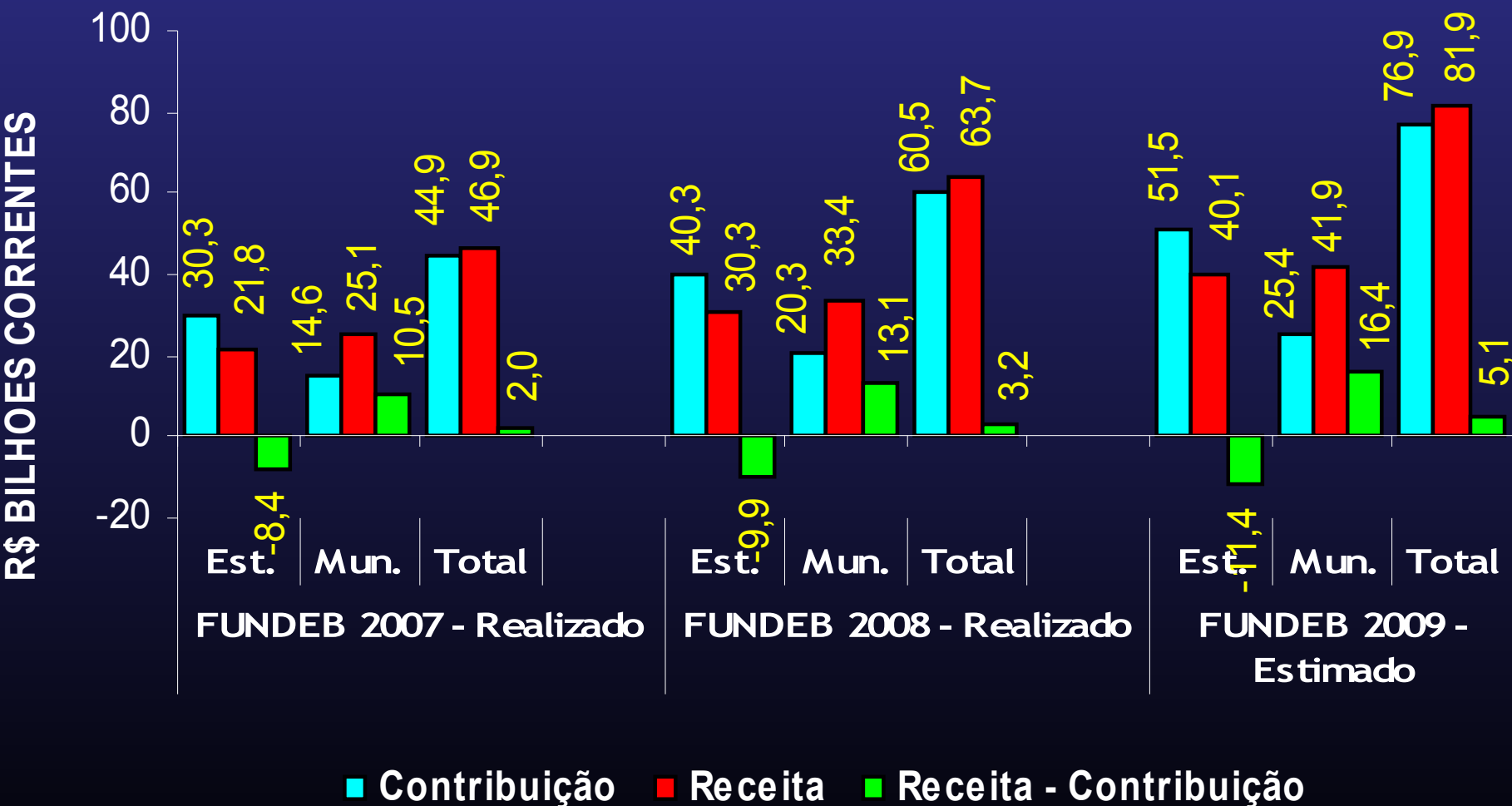
UF's	Rec. Estimada Inicial	2ª Estimativa de Rec.	Var.%
Com Compl. da União (9)	23.435,82	21.203,23	-9,5%
Sem Compl. da União (18)	58.505,96	51.496,85	-12,0%
Total (27)	81.941,78	72.700,08	-11,3%

COMPOSIÇÃO DO FUNDEB BRASIL (R\$ milhões estimados para 2010)



FUNDEB: CONTRIBUIÇÃO x RECEITA

BRASIL – 2007/2009



CESAR CALLEGARI

www.cesarcallevari.com.br